

SCHÖNE ZÄHNE MIT CEREC

Zahnfüllungen aus Keramik. Mit CEREC.

- Wünschen Sie sich schöne zahnfarbene, höchst ästhetische Füllungen? Und möchten Sie diese in einer einzigen Behandlungssitzung bekommen?
- Möchten Sie auf den Abdruck und das Provisorium verzichten?
- Bevorzugen Sie ein metallfreies und biokompatibles Material?

CEREC macht das möglich. Und das heute noch, in einer einzigen Sitzung.

CEREC ist ein computergestütztes Verfahren zur Herstellung von vollkeramischen Inlays, Onlays, Teilkronen, Veneers und Kronen im Front- und Seitenzahnbereich.



IHRE VORTEILE AUF EINEN BLICK


Vollkeramische Zahnrestaurationen.

- In nur einer Behandlungssitzung
- Ohne Abdruck
- Kein unangenehmer Geschmack
- Ohne Provisorium
- Metallfrei
- Höchst ästhetisch

Dank modernster CAD/CAM-Technologie ist das möglich.

Fragen Sie uns nach CEREC.

Ihre Zahnarztpraxis:



Technische Änderungen und Irrtümer vorbehalten, Best.-Nr. A91100-M43-B259, REF 63 04 336, Printed in Germany, Dispo-Nr. 04605, JPT0-251 SB 0211100.V0, Bildquelle des klinischen Falles: Dr. Günter Fritzsche, Hamburg

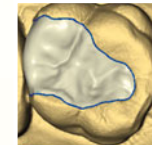


VOLLKERAMISCHE ZAHNRESTAURATIONEN

Schöne Zähne mit CEREC.



Amalgamfüllung



CEREC



Keramikfüllung

ZAHLEN, DIE ERFAHRUNG BESTÄTIGEN

CEREC – ein Verfahren mit langer Tradition.

Das CEREC-Verfahren wurde an der Universität Zürich entwickelt und ist seit 1985, d.h. seit 25 Jahren, in den Praxen erfolgreich im klinischen Einsatz.

Weltweit sind über 25.000 CEREC-Systeme in Zahnarztpraxen im Einsatz.

Seit 1985 wurden über 8 Millionen Patienten mit der CEREC-Methode behandelt und mit insgesamt mehr als 20 Millionen Keramikrestaurationen versorgt.

Langjährige Studien beweisen, dass mit CEREC gefertigte Zahnrestaurationen mindestens eine ebenbürtige Haltbarkeit wie Goldrestaurationen aufweisen.

Abhängig von den jeweiligen Behandlungsfällen können mit CEREC-Füllungen sogar bessere Ergebnisse als mit herkömmlichen Goldfüllungen erzielt werden.

IHR VERZICHT AUF ABDRUCK, PROVISORIUM UND ZEITVERLUST

Eine CEREC-Behandlung bedeutet für Sie:

- **Kein Abdruck**
Der präparierte Zahn wird mit der CEREC 3D-Messkamera innerhalb von wenigen Sekunden aufgenommen. Der unangenehme Abdruck mittels einer Silikonmasse im Mund entfällt.
- **Kein Provisorium**
CEREC-Füllungen können innerhalb von wenigen Minuten aus einem Keramikblock geschliffen und sofort in Ihren Mund eingesetzt werden. Es entfällt eine vorübergehende Versorgung mittels eines Provisoriums. Das bedeutet für Sie: ein einziger Termin in unserer Praxis und kein tage-langes Warten auf die fertige Keramikfüllung.
- **Kein Zeitverlust**
Aufgrund der möglichen Sofortversorgung mit CEREC bedarf es nur eines einzigen Behandlungsbesuches in unserer Praxis. Und Sie erfreuen sich an Zahnfüllungen, die ihre Langlebigkeit bereits bewiesen haben.

IN 5 SCHRITTEN ZUM ERFOLG

Die CEREC-Behandlung Schritt für Schritt.

- 1| Vor der Behandlung klären wir Sie ausführlich über alle Vorteile von CEREC auf.
- 2| Nach der Entfernung der Karies oder der alten Amalgam-Füllung wird mit der CEREC-Kamera eine 3D-Aufnahme Ihres Zahnes erstellt.
- 3| Am Bildschirm der CEREC-Aufnahmeeinheit wird Ihre Zahnrestauration konstruiert.
- 4| Die CEREC-Schleifeinheit schleift Ihre Füllung aus einem Keramikblock heraus.
- 5| Die fertig geschliffene Restauration wird direkt in Ihren Zahn eingesetzt.

Die CEREC-Behandlung – in 5 Schritten zum Erfolg.

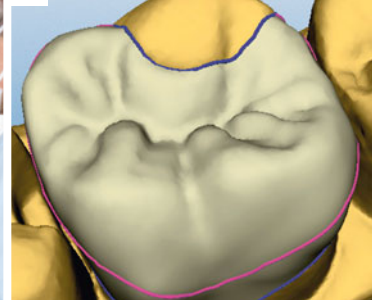
1|




2|



3|



4|



5|

